

Angličtina 4.ročník 27.4.-1.5.2020

Hello my little students!

MOC MĚ POTĚŠILO, ŽE VÁS TOLIK ZVLÁDLO POSLAT INERAKTIVNÍ PRACOVNÍ LISTY (A TO VĚŘÍM, ŽE URČITĚ JEŠTĚ NĚJAKÉ PŘIJDOU) – I'M SO PROUD OF YOU!! JSEM NA VÁS PYŠNÁ!!



Tento týden budeme opakovat části lidského těla a dny v týdnu.

1, Najdi si tuto stránku pro zopakování částí lid.těla –**BODY PARTS** - <https://www.liveworksheets.com/yg158pu>

1.cvičení- přetáhni část lidského těla na správné místo v obrázku.

2.cvičení-poslouchej a klikni na správný obrázek.

Až budeš hotov, zmáčkni tlačítko **Finish!** (**Konec**).

Dále máš na výběr buď, **Check my answers**, což znamená, **zkontroluj své odpovědi** nebo

**Email my answers to my teacher** (**Pošli email s odpověďmi svému učiteli**).

Zvládneš mi to poslat? 😊 Pokud ano, napíšu ti jak.

What do you want to do?

Check my answers

Email my answers to my teacher

Enter your full name: Jan Novák

Grade/level: 3

School subject: English

Enter your teacher's email or key code: petraklimparova@seznam.cz

Send

Cancel

Napiš své jméno.

Napiš třídu, do které chodíš.

Napiš English.

Napiš mou emailovou adresu: petraklimparova@seznam.cz

klikni na Send = poslat!

2, Opět najdi tuto stránku, kde si pro změnu zopakuješ dny v týdnu- **DAYS OF THE WEEK** <https://www.liveworksheets.com/yy337tf>

- 1.cvičení –seřad' dny v týdnu dle správného pořadí.
- 2.cvičení- Rozšířuj o který den v týdnu jde a napiš správně.
- 3.cvičení- Klikni na bublinu a poslouchej , pak přiřaď den, který jsi slyšel.
- 4.cvičení- Napiš následující den
- 5.cvičení poslouchej a správně napiš.

**Zopakuj postup a vše mi zase pošli mailem. Budu čekat!!**

### **3, A na závěr speciální úkol - An extra homework for you**

Na papír mi namaluj obrázek- **Draw a picture on a paper.**

Třeba co teď rádi děláte, nejhezčí zážitek, po čem se vám stýská ..... záleží na vás.

5 věcí z obrázku pojmenujte anglicky, pak obrázek vyfoťte nebo přineste do školy.



**Pro ty , kteří nemají možnost dostat se na internet, příkládám náhledy, ať můžete udělat písemně.**

### 3. Listen and join with arrows

Seven empty rectangular boxes with a small arrow pointing to the right, arranged vertically.

Monday  
Tuesday  
Wednesday  
Thursday  
Friday  
Saturday  
Sunday

### 4. Write the following day


Monday, Tuesday, Wednesday, \_\_\_\_\_  
Thursday, Friday, Saturday, \_\_\_\_\_  
Tuesday, Wednesday, Thursday, \_\_\_\_\_  
Friday, Saturday, Sunday, \_\_\_\_\_  
Wednesday, Thursday, Friday, \_\_\_\_\_  
Sunday, Monday, Tuesday, \_\_\_\_\_  
Saturday, Sunday, Monday, \_\_\_\_\_

### 5. Listen and write

Three columns of empty rectangular boxes with a speaker icon to the left of each box. The first column has two boxes, the second has three, and the third has two.

Finish!!

# The days of the week



FRIDAY

TUESDAY

MONDAY

SUNDAY

WEDNESDAY

SATURDAY

THURSDAY

1

2

3

4

5

6

7

A T S U Y D H R

D N W E S E Y A D

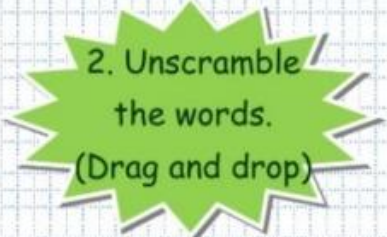
Y S D U A N

Y A O M D N

D Y A F I R


T S A R U Y D A

D E T U Y S A



# BODY PARTS

1. Drag and drop:



- ARM
- LEG
- NECK
- NOSE
- HAND
- FOOT
- EAR
- EYE
- HAIR
- MOUTH

2. Listen and click:
